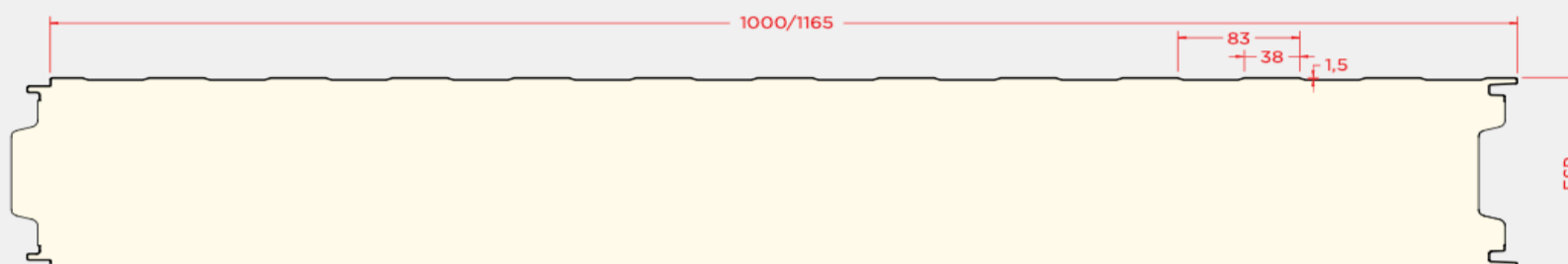
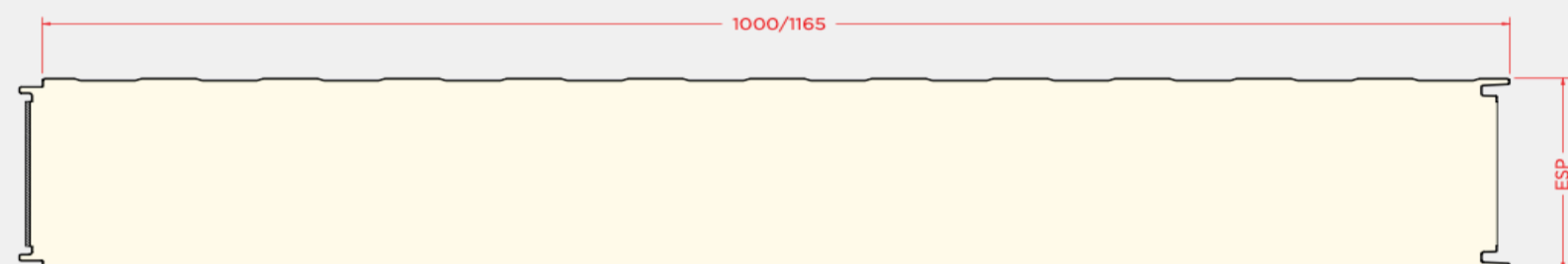




almacén de cubiertas metálicas



120-150-180-200 mm

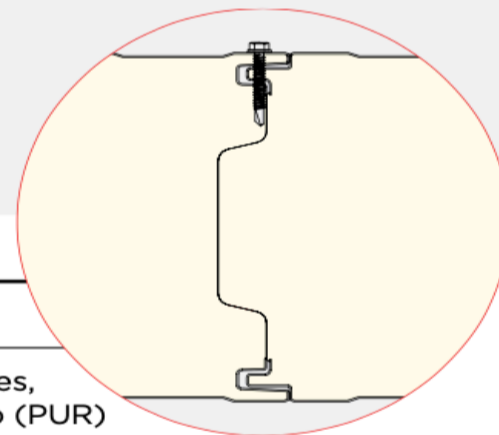



60-80-100 mm

Nervado

Liso

Liso/Liso



Designación	Icewall*.
Descripción	Panel aislante compuesto por dos chapas metálicas en perfiles, unidas por un núcleo aislante de espuma rígida de Poliuretano (PUR) o Polisocianurato (PIR). Panel producido de acuerdo con la EN 14509 y sujeto a la evaluación y verificación de la regularidad de rendimiento de acuerdo con el sistema 1.
Aplicación	Cámaras de frío industrial.
Dimensiones	Espesores: 60-80-100-120-150-180-200 mm ±1 mm Anchura: 1000 – 1165 mm ±1 mm Largo: 4,00 – 16,00 m ±10 mm
Suporte metálico	Núcleo en chapa de acero calidad S250GD: EN 10346 Bobinas lacadas de revestimiento orgánico: EN 10169+A1 Espesores: 0,5 mm
Núcleo aislante	Poliuretano (PUR) Polisocianurato (PIR) Conductividad térmica: <u>PUR</u> : 0,022 W/mK <u>PIR</u> : 0,022 W/mK Densidad: 40 kg/m ³ ±10% Reacción al fuego: <u>PUR</u> : B-s2,d0 <u>PIR</u> : B-s2,d0 <u>PIR-HI</u> : B-s1,d0
Revestimiento	Standard: Pintura poliéster 25 µm Especiales: Granite HDX 55 µm PVC <i>food-safe</i>



almacén de cubiertas metálicas

Comportamiento Térmico y Pesos

Espesor	mm	60	80	100	120	150	180	200
Transmisión Térmica, U (EN 14509 A.10)	W/m ² K	0,38	0,29	0,23	0,19	0,15	0,13	0,12
Peso (Chapa de Acero Espesor 0,5/0,5)	Kg/m ²	9,9	10,7	11,5	12,3	13,5	14,7	15,5

Tablas de Cálculo Directo

Chapa de Acero | Espesores 0,5/0,5

Condición de apoyo simple

Espesor mm	Carga	Cargas uniformemente distribuidas [kN/m ²]														
		Vano L [m]														
		1,50	1,75	2,00	2,25	2,50	2,75	3,00	3,25	3,50	3,75	4,00	4,25	4,50	4,75	5,00
60	◀	3,09	2,43	1,94	1,56	1,27	1,04	0,85	0,70	0,55	0,41	0,30				
	▶	3,09	2,43	1,94	1,56	1,27	1,04	0,85	0,70	0,55	0,41	0,30				
80	◀	4,59	3,69	3,01	2,48	2,07	1,73	1,46	1,24	1,05	0,90	0,77	0,66	0,57	0,46	0,37
	▶	4,59	3,69	3,01	2,48	2,07	1,73	1,46	1,24	1,05	0,90	0,77	0,66	0,57	0,46	0,37
100	◀	6,11	4,97	4,11	3,45	2,91	2,48	2,12	1,82	1,58	1,37	1,19	1,04	0,91	0,79	0,70
	▶	6,11	4,97	4,11	3,45	2,91	2,48	2,12	1,82	1,58	1,37	1,19	1,04	0,91	0,79	0,70
120	◀	7,62	6,28	5,24	4,43	3,78	3,25	2,81	2,44	2,13	1,87	1,64	1,45	1,28	1,13	1,01
	▶	7,62	6,28	5,24	4,43	3,78	3,25	2,81	2,44	2,13	1,87	1,64	1,45	1,28	1,13	1,01
150	◀	8,26	7,08	6,20	5,51	4,96	4,44	3,85	3,28	2,83	2,47	2,17	1,92	1,71	1,54	1,39
	▶	8,26	7,08	6,20	5,51	4,96	4,44	3,85	3,28	2,83	2,47	2,17	1,92	1,71	1,54	1,39
180	◀	8,90	7,63	6,68	5,94	5,34	4,86	4,45	3,95	3,41	2,97	2,61	2,31	2,06	1,85	1,67
	▶	8,90	7,63	6,68	5,94	5,34	4,86	4,45	3,95	3,41	2,97	2,61	2,31	2,06	1,85	1,67
200	◀	9,33	8,00	7,00	6,22	5,60	5,09	4,67	4,31	3,79	3,30	2,90	2,57	2,29	2,06	1,86
	▶	9,33	8,00	7,00	6,22	5,60	5,09	4,67	4,31	3,79	3,30	2,90	2,57	2,29	2,06	1,86

◀ Succión exterior ▶ Presión exterior

Condición de apoyo múltiple

Espesor mm	Carga	Cargas uniformemente distribuidas [kN/m ²]														
		Vano L [m]														
		1,50	1,75	2,00	2,25	2,50	2,75	3,00	3,25	3,50	3,75	4,00	4,25	4,50	4,75	5,00
60	◀	3,36	2,75	2,30	1,96	1,68	1,46	1,28	1,13	1,00	0,90	0,80	0,72	0,65	0,58	0,53
	▶	3,36	2,75	2,30	1,96	1,68	1,46	1,28	1,13	1,00	0,90	0,80	0,72	0,65	0,58	0,53
80	◀	4,21	3,61	3,16	2,81	2,49	2,18	1,93	1,71	1,49	1,29	1,14	1,01	0,90	0,81	0,73
	▶	4,21	3,61	3,16	2,81	2,49	2,18	1,93	1,71	1,49	1,29	1,14	1,01	0,90	0,81	0,73
100	◀	4,64	3,98	3,48	3,09	2,78	2,53	2,32	2,14	1,87	1,63	1,43	1,27	1,13	1,02	0,92
	▶	4,64	3,98	3,48	3,09	2,78	2,53	2,32	2,14	1,87	1,63	1,43	1,27	1,13	1,02	0,92
120	◀	5,06	4,34	3,80	3,38	3,04	2,76	2,53	2,34	2,17	1,96	1,73	1,53	1,36	1,22	1,10
	▶	5,06	4,34	3,80	3,38	3,04	2,76	2,53	2,34	2,17	1,96	1,73	1,53	1,36	1,22	1,10
150	◀	5,70	4,89	4,28	3,80	3,42	3,11	2,85	2,63	2,44	2,28	2,14	1,92	1,71	1,54	1,39
	▶	5,70	4,89	4,28	3,80	3,42	3,11	2,85	2,63	2,44	2,28	2,14	1,92	1,71	1,54	1,39
180	◀	6,34	5,44	4,76	4,23	3,81	3,46	3,17	2,93	2,72	2,54	2,38	2,24	2,06	1,85	1,67
	▶	6,34	5,44	4,76	4,23	3,81	3,46	3,17	2,93	2,72	2,54	2,38	2,24	2,06	1,85	1,67
200	◀	6,77	5,80	5,08	4,51	4,06	3,69	3,39	3,13	2,90	2,71	2,54	2,39	2,26	2,06	1,86
	▶	6,77	5,80	5,08	4,51	4,06	3,69	3,39	3,13	2,90	2,71	2,54	2,39	2,26	2,06	1,86




almacén de cubiertas metálicas

Gama de Colores

Los colores mostrados en el catálogo obedecen a nuestros estándares con la mayor precisión posible. No obstante, son inevitables pequeños cambios, razón que nos lleva a recomendar que se haga siempre un examen de color con una muestra real.

RAL 9010 Blanco Puro



RAL 9006 Blanco Aluminio



RAL 9004 Negro Señal



RAL 7022 Gris Sombra



RAL 7016 Gris Antracita



RAL 7012 Gris Basalto



RAL 6005 Verde Musgo



RAL 5010 Azul Genciana



RAL 3009 Rojo Óxido



RAL 1015 Marfil Claro

